



Câmara Municipal de Cascavel

ESTADO DO PARANÁ

Ata da Audiência Pública para a prestação de contas do Poder Executivo e Legislativo Municipal referente à avaliação e ao cumprimento de metas fiscais relativas ao 1º quadrimestre de 2017.

Aos trinta e um dias do mês de maio de dois mil e dezessete, que às 14hrs reuniram-se, no Plenário da Câmara Municipal de Cascavel – PR, A Comissão de Economia, Finanças e Orçamento sob a Presidência do Vereador Serginho Ribeiro abriu a presente Audiência Pública de Prestação de Contas do 1º Quadrimestre de 2017. Ao iniciar os trabalhos o presidente da comissão fez a chamada dos demais vereadores componentes da comissão, o que se fez presente os vereadores, Mazutti e Jaime Vasatta. Com os trabalhos aberto pelo Presidente, o mesmo convidou Exmo. Senhor, José Onésimo Franco, Gerente de Gestão Financeira da Câmara de Cascavel que explanou a Prestação de Contas da Câmara Municipal de Cascavel, assim detalhada: Metas Fiscais e Execução Orçamentária do 1º Quadrimestre 2017 – Janeiro - Abril/2017 – 1.0 – Demonstrativo Orçamentário de 2017 e Limites Constitucionais – Receitas Tributárias do Município: R\$ 487.457.043,04; Limite Constitucional de Despesas da Câmara: E.C 58/2009: R\$ 24.372.852,15 (5,00%); Limite da Despesa com Folha em 2017: R\$ 17.060.996,51 (70,00%); Orçamento da Câmara Mun. Cascavel para 2017: R\$ 20.753.670,00 (4,26%); Previsão Orçamentária de Despesas com Folha pra 2017: R\$ 14.909.590,00 (61,17%); 1.1 – Demonstrativo da Despesa com Pessoal (Relatório da Gestão Fiscal – LRF, Art. 55, inciso I, alínea “a”) Maio 2016 – Abril 2017 – Despesa Bruta com Pessoal R\$ 15.404.482,99; Despesa Líquida com Pessoal R\$ 14.519.403,90; Despesa Total com Pessoal R\$ 14.519.403,90; Receita Corrente Líquida R\$ 694.693.100,98; % da Despesa Total com Pessoal – sobre a RCL 2,09%; Limite Máximo (incisos I, II, III, art. 20 da LRF) – 6,00%: R\$ 41.681.586,06; Limite Prudencial (§ único, art. 22 da LRF) – 5,70%: R\$ 39.597.506,76; Limite de Alerta (inciso II do § 1º do art. 59 da LRF) – 5,40%: R\$ 37.513.427,45; 1.2 – Execução Orçamentaria no Quadrimestre – Valor Empenhado Previsto R\$ 6.917.890,00 (33,33%); Realizado R\$ 5.442.408,70 (26,29%); Valor Liquidado Previsto R\$ 6.917.890,00 (33,33%); Realizado R\$ 4.900.069,76 (23,61%); Valor de Pagamentos R\$ 6.917.890,00 (33,33%); Realizado R\$ 4.900.069,76 (23,61%); Restos a Pagar (Exercícios anteriores) Previsto R\$ 380.012,81 (100,00%); Realizado R\$ 124.396,92 (32,73%); Total das Despesas Pagas no Quadrimestre (Com Restos a Pagar) R\$ 5.024.466,68; 2.0 – Despesas com Pessoal – Descrição das Despesas – Vencimentos e Vantagens Fixas Pessoal Civil: Orçamento Anual R\$ 14.621.590,00 (70,45%); Realizado Quad. 3.987.834,11 (19,22%); Servidores: Orçamento Anual R\$ 11.862.071,80; Realizado no Quad. R\$ 3.068.516,28; Vereadores: Orçamento Anual R\$ 2.759.518,20; Realizado no Quad. R\$ 919.317,83; Obrigações Patronais: Orçamento Anual R\$ 2.984.480,00 (14,38%) Realizado no Quad. 700.862,06 (3,38%); INSS: Orçamento Anual R\$ 2.518.280,00; Realizado no Quad. R\$ 557.406,86; I.P.M.C.: Orçamento Anual R\$ 466.200,00; Realizado no Quad. R\$ 143.455,20; Total das Despesas com Pessoal: Orçamento Anual R\$ 17.606.070,00 (84,83%); Realizado no Quad. R\$ 4.688.696,17 (22,60%); 3.0 – Balanço Financeiro – Receitas; Saldo do 3º Quadrimestre de 2016 – (Restos a Pagar): R\$ 380.012,81; Repasse do Município de Cascavel 1º Quadrimestre 2017: R\$ 6.917.890,00; Rendimentos da Aplicação Financeira em 2016: R\$ 1.330,73; Total: R\$ 7.299.233,54; Despesas - Despesas Pagas do Quadrimestre: R\$ 4.900.069,76; De Restos a Pagar: R\$ 124.396,82; Devolução ao Município – Rendimentos da Aplicação Financeira 2016: R\$ 1.330,73; Total R\$ 5.025.797,41; Saldo – Disponibilidade de Caixa – Saldo Financeiro: R\$ 2.273.436,13. Finda a Prestação de Contas do Poder Legislativo, passou-se a Prestação de Contas da Prefeitura Municipal de Cascavel, que foi



Câmara Municipal de Cascavel

ESTADO DO PARANÁ

explanada pelo Excelentíssimo Senhor Secretário de Finanças Renato César Segalla, na sequência em cumprimento a Lei de Responsabilidade Fiscal a Senhor Secretario de Finanças detalhou a seguinte prestação: Audiência Publica - 1º Quadrimestre (Janeiro a Abril) – Execução Orçamentaria – 1º Quadrimestre 2017 – Previsão Atualizada para Exercício: R\$ 893.796.250,45; Previsão para o Quadrimestre: R\$ 297.591.916,66; Arrecadada no Quadrimestre: R\$ 287.647.282,93; Comparativo com o Exercício de 2016: Arrecadação/Quadrimestre: 2016 R\$ 249.159.900,37; 2017 R\$ 287.647.282,93 (15,44%); Execução Orçamentária – Receitas por Categorias Econômicas – 1º Quadrimestre 2017 – Receita Tributária no Quadrimestre: Valor Arrecadado no Quadrimestre R\$ 89.230.196,19; (28,57%); Receita de Contribuições: Valor Arrecadado no Quadrimestre: R\$ 7.459.048,67; (2,38%); Receita Patrimonial: Valor Arrecadado no Quadrimestre: R\$ 5.151.090,65 (1,65%); Receita de Serviços: Valor Arrecadado no Quadrimestre: R\$ 1.987.732,53 (0,64%); Transferências Correntes: Valor Arrecadado no Quadrimestre: R\$ 188.201.614,11 (60,26%); Outras Receitas Correntes: Valor Arrecadado no Quadrimestre: R\$ 8.981.850,35 (2,88%); Operação de Crédito: Valor Arrecadado no Quadrimestre: R\$ 7.695.424,46 (2,46%); Outras Transferências de Capital: Valor Arrecadado no Quadrimestre: R\$ 1.039,01 (0,00%); Receita Bruta: Valor Arrecadado no Quadrimestre: R\$ 312.318.456,94 (100,00%); (-) Dedução para o FUNDEB: Valor Arrecadado no Quadrimestre: R\$ (24.671.174,01); Receita Líquida: Valor Arrecadado no Quadrimestre: R\$ 287.647.282,93; Execução Orçamentária Detalhamento das Receitas 1º Quadrimestre - 2017 – Receita Tributária – Valor Arrecadado: R\$ 89.230.196,19; I.P.T.U. Valor Arrecadado: R\$ 27.200.581,82; I.T.B.I. Valor Arrecadado: R\$ 7.519.630,36; I.S.S.Q.N. Valor Arrecadado: R\$ 32.490.843,88; Imposto de Renda: Valor Arrecadado: R\$ 7.542.880,51; Taxa de Licença - Alvará Valor Arrecadado: R\$ 228.628,70; Taxa de Limpeza Publica Valor Arrecadado: R\$ 13.354.703,44; Emolumentos: Valor Arrecadado: R\$ 464.761,97; Contribuição de Melhoria: Valor Arrecadado: R\$ 284.919,10; Outras Receitas Tributárias Valor Arrecadado: R\$ 143.246,41; Comparativo com outros Municípios: Receita Tributária – Maringá: Arrecadação 2016 Janeiro a Abril R\$ 201.651.859,73; Arrecadação 2017 Janeiro a Abril R\$ 216.739.050,31 (7,48%); São Paulo: Arrecadação 2016 Janeiro a Abril R\$ 8.537.486.781,58; Arrecadação 2017 Janeiro a Abril R\$ 9.198.720.960,10 (7,74%); Ponta Grossa: Arrecadação 2016 Janeiro a Abril R\$ 87.879.115,37; Arrecadação 2017 Janeiro a Abril R\$ 97.805.255,08; Londrina: Arrecadação 2016 Janeiro a Abril R\$ 197.155.838,33; Arrecadação 2017 Janeiro a Abril R\$ 220.010.840,49 (11,59%); Cascavel: Arrecadação 2016 Janeiro a Abril R\$ 75.690.624,19; Arrecadação 2017 Janeiro a Abril R\$ 89.230.196,19 (17,88%); Execução Orçamentaria Detalhamento das Receitas – 1º Quadrimestre 2017 – Receita de Contribuição: Valor Arrecadado R\$ 7.459.048,67; Iluminação Publica: Valor Arrecadado R\$ 7.459.048,67; Receita Patrimonial: Valor Arrecadado R\$ 5.151.090,65; Aluguéis: Valor Arrecadado R\$ 133.217,37; Rendimentos de Aplicação Financeira: Valor Arrecadado R\$ 5.004.093,28; Outras Receitas Patrimoniais: Valor Arrecadado R\$ 13.780,00; Receita de Serviços: Valor Arrecadado R\$ 1.987.732,53; Taxa de Proteção a Desastres: Valor Arrecadado R\$ 1.721.887,78; Receita do Restaurante Popular: Valor Arrecadado R\$ 193.227,00; Receitas de Serviços Diversos: Valor Arrecadado R\$ 72.617,75; Execução Orçamentaria Descrição das Receitas – 1º Quadrimestre - Transferências Correntes no Quadrimestre: R\$ 188.201.614,11; F.P.M.: Valor Arrecadado R\$ 24.023.201,37; Cota-Parte I.T.R. Valor Arrecadado R\$ 91.743,73; Desoneração do ICMS/Exportação – L.C. 87/96: Valor Arrecadado R\$ 323.498,44; Transferências Programas do SUS: Valor Arrecadado R\$



Câmara Municipal de Cascavel

ESTADO DO PARANÁ

IPPUVEL Prev. Atualizada para o Ano: R\$ 1.250.000,00; Empenhado no Quadrimestre: R\$ 30.706,01 (2,46%); Fundo Municipal de Habitação Prev. Atualizada para o Ano: R\$ 7.124.609,28; Empenhado no Quadrimestre: R\$ 167.480,00 (2,35%); Secretaria de Educação Prev. Atualizada para o Ano: R\$ 243.648.575,67; Empenhado no Quadrimestre: R\$ 66.428.887,51 (27,26%); Secretaria de Saúde Prev. Atualizada para o Ano: R\$ 252.479.855,28; Empenhado no Quadrimestre: R\$ 63.739.477,41 (25,25%); Secretaria de Assistência Social Atualizada para o Ano: R\$ 10.059.302,39; Empenhado no Quadrimestre: R\$ 4.634.644,34 (46,07%); Fundo Municipal de Assistência Social Atualizada para o Ano: R\$ 31.629.516,99; Empenhado no Quadrimestre: R\$ 7.915.948,46 (25,03%); Fundo Municipal da Criança e Adolescente Atualizada para o Ano: R\$ 740.000,00; Empenhado no Quadrimestre: R\$ 183.133,80 (24,75%); Fundo Municipal dos Direitos do Idoso Atualizada para o Ano: R\$ 208.000,00; Empenhado no Quadrimestre: R\$ 1.286,13 (0,62%); Secretaria de Cultura Atualizada para o Ano: R\$ 6.155.120,00; Empenhado no Quadrimestre: R\$ 1.550.574,73 (25,19%); Secretaria de Esporte e Lazer Atualizada para o Ano: R\$ 19.707.414,00; Empenhado no Quadrimestre: R\$ 4.403.263,90 (22,34%); Secretaria de Meio Ambiente Atualizada para o Ano: R\$ 67.015.680,00; Empenhado no Quadrimestre: R\$ 20.123.839,26 (30,03%); Fundo Municipal de Meio Ambiente Atualizada para o Ano: R\$ 3.793.000,00; Empenhado no Quadrimestre: R\$ 482.863,40 (12,73%); Secretaria de Agricultura Atualizada para o Ano: R\$ 13.513.742,00; Empenhado no Quadrimestre: R\$ 2.750.680,85 (20,35%); Fundo Municipal de Desenvolvimento Rural Atualizada para o Ano: R\$ 310.000,00; Empenhado no Quadrimestre: R\$ 10.070,00 (3,25%); Administração Distrital Atualizada para o Ano: R\$ 1.726.723,00; Empenhado no Quadrimestre: R\$ 884.663,93 (51,23%); Secretaria de Serv. e Obras Públicas Atualizada para o Ano: R\$ 88.731.979,25; Empenhado no Quadrimestre: R\$ 27.732.343,04 (31,25%); Secretaria de Desenvolvimento Econômico Atualizada para o Ano: R\$ 5.983.028,00; Empenhado no Quadrimestre: R\$ 765.054,48 (12,79%); Fundo Municipal de Turismo Atualizada para o Ano: R\$ 400.000,00; Empenhado no Quadrimestre: R\$ 20.924,48 (5,23%); Gabinete do Prefeito e Vice-Prefeito Atualizada para o Ano: R\$ 2.067.209,00; Empenhado no Quadrimestre: R\$ 725.071,72 (35,07%); Unidade Central Controle Interno Atualizada para o Ano: R\$ 410.485,00; Empenhado no Quadrimestre: R\$ 57.623,04 (14,04%); Secretaria de Ação Comunitária Atualizada para o Ano: R\$ 2.870.153,00; Empenhado no Quadrimestre: R\$ 398.298,36 (13,88%); Secretaria de Assuntos Jurídicos Atualizada para o Ano: R\$ 4.951.219,00; Empenhado no Quadrimestre: R\$ 1.341.788,86 (27,10%); Fundo de Defesa do Consumidor Atualizada para o Ano: R\$ 670.000,00; Empenhado no Quadrimestre: R\$ 329.415,36 (49,17%); Secretaria Municipal Antidrogas Atualizada para o Ano: R\$ 906.787,00; Empenhado no Quadrimestre: R\$ 101.225,01 (11,16%); Recurso Municipal Antidrogas Atualizada para o Ano: R\$ 34.000,00; Empenhado no Quadrimestre: R\$ 0,00 (0,00%); Total Atualizada para o Ano: R\$ 872.813.356,86; Empenhado no Quadrimestre: R\$ 232.422.115,92 (26,63%); Despesa por Órgão e Unidade Orçamentária – 1º Quadrimestre 2017 – Secretaria de Assistência Social Prev. Atualizada para o Ano: R\$ 10.059.302,39; Liquidado no Quadrimestre: R\$ 2.580.898,31 (25,66%); Fundo Municipal de Assist. Social - Prev. Atualizada para o Ano: R\$ 31.629.516,99; Liquidado no Quadrimestre: R\$ 6.102.609,15 (19,29%); Fundo Mun. Criança e Adolescente - Prev. Atualizada para o Ano: R\$ 740.000,00; Liquidado no Quadrimestre: R\$ 13.379,00 (1,81%); Fundo Munic. Dos Direitos do Idoso - Prev. Atualizada para o Ano: R\$ 208.000,00; Liquidado no Quadrimestre: R\$ 957,12 (0,46%); Secretaria de Cultura - Prev. Atualizada para o Ano: R\$ 6.155.120,00;



Câmara Municipal de Cascavel

ESTADO DO PARANÁ

Liquidado no Quadrimestre: R\$ 1.134.901,96 (18,44%); Secretaria de Esporte e Lazer - Prev. Atualizada para o Ano: R\$ 19.707.414,00; Liquidado no Quadrimestre: R\$ 2.756.854,56 (13,99%); Secretaria de Meio Ambiente - Prev. Atualizada para o Ano: R\$ 67.015.680,00; Liquidado no Quadrimestre: R\$ 10.885.158,69 (16,24%); Fundo Municipal de Meio Ambiente - Prev. Atualizada para o Ano: R\$ 3.793.000,00; Liquidado no Quadrimestre: R\$ 285.324,73 (7,52%); Secretaria de Agricultura - Prev. Atualizada para o Ano: R\$ 13.513.742,00; Liquidado no Quadrimestre: R\$ 1.652.322,00 (12,23%); Fundo Mun. Desenvolvimento Rural - Prev. Atualizada para o Ano: R\$ 310.000,00; Liquidado no Quadrimestre: R\$ 0,00 (0,00%); Administração Distrital - Prev. Atualizada para o Ano: R\$ 1.726.723,00; Liquidado no Quadrimestre: R\$ 792.240,73 (45,88%); Secretaria de Serv. E Obras Públicas - Prev. Atualizada para o Ano: R\$ 88.731.979,25; Liquidado no Quadrimestre: R\$ 7.149.260,19 (8,06%); Secretaria de Desenv. Econômico - Prev. Atualizada para o Ano: R\$ 5.983.028,00; Liquidado no Quadrimestre: R\$ 505.959,68 (8,46%); Fundo Municipal de Turismo - Prev. Atualizada para o Ano: R\$ 400.000,00; Liquidado no Quadrimestre: R\$ 4.997,98 (1,25%); Gabinete do Pref. e Vice-Prefeito - Prev. Atualizada para o Ano: R\$ 2.067.209,00; Liquidado no Quadrimestre: R\$ 627.797,89 (30,37%); Unidade Central e Contr. Interno - Prev. Atualizada para o Ano: R\$ 410.485,00; Liquidado no Quadrimestre: R\$ 57.423,04 (13,99%); Secretaria de Ação Comunitária - Prev. Atualizada para o Ano: R\$ 2.870.153,00; Liquidado no Quadrimestre: R\$ 298.500,57 (10,40%); Secretaria de Assuntos Jurídicos - Prev. Atualizada para o Ano: R\$ 4.951.219,00; Liquidado no Quadrimestre: R\$ 1.009.037,20 (20,38%); Fundo de Defesa do Consumidor - Prev. Atualizada para o Ano: R\$ 670.000,00; Liquidado no Quadrimestre: R\$ 134.305,03 (20,05%); Secretaria Municipal Antidrogas - Prev. Atualizada para o Ano: R\$ 906.787,00; Liquidado no Quadrimestre: R\$ 63.193,06 (6,97%); Recurso Municipal Antidrogas - Prev. Atualizada para o Ano: R\$ 34.000,00; Liquidado no Quadrimestre: R\$ 0,00 (0,00%); Total - Prev. Atualizada para o Ano: R\$ 872.813.356,86; Liquidado no Quadrimestre: R\$ 162.705.697,46 (18,64%); Transferências Financeiras – 1º Quadrimestre 2017 – Câmara Municipal no Exercício R\$ 6.917.890,00; FUNDETEC no Exercício R\$ 491.987,81; COHAVEL no Exercício R\$ 668.624,00; Total no Exercício R\$ 8.078.501,81; Pagamentos Efetuados – 1º Quadrimestre 2017 – Do Exercício R\$ 157.456.724,14; Exercícios Anteriores R\$ 29.353.036,83; Transferências para as Indiretas R\$ 8.078.501,81; Total R\$ 194.888.262,78; Disponibilidades em 30/04/2017 – 1º Quadrimestre 2017 – Bancos – Saldo Bancário – Recursos Próprios: R\$ 73.326.802,47; Saldo Bancário - Recursos Vinculados: R\$ 127.075.036,54; Total R\$ 200.401.839,01; Dívida a Curto Prazo Empenhos a Pagar – 1º Quadrimestre 2017 – Recursos Próprios – do Exercício: R\$ 35.487.368,55; Recursos Vinculados – Do Exercício R\$ 39.478.023,23; Recursos Próprios – Exercício Anterior: R\$ 7.596.176,61; Recursos Vinculados – Exercício Anterior R\$ 46.873.500,87; Extra Orçamentários: R\$ 2.127.393,46; Total R\$ 131.562.462,72; Dívida Fundada – Longo Prazo - 1º Quadrimestre 2017 – Saldo em 30/04/2017 – Contratos Fomento Paraná: R\$ 17.009.973,19; Contrato BRDE: R\$ 4.989.024,17; Contrato BID: R\$ 45.316.238,95; Parcelamento com o I.N.S.S.: R\$ 211.148,92; Parcelamento de PASEP – Receita Federal: R\$ 10.403.802,36; Parcelamento com I.P.M.C.: R\$ 4.228.165,71; Precatórios R\$ 273.922,80; Total R\$ 82.432.276,10; Despesa com Pessoal Realizada 1º Quadrimestre de 2017 – Receita Corrente Líquida R\$ 693.893.404,64; Valor Máximo a ser Aplicado (54%) – (incisos I, II e III, artigo 20 da LRF) R\$ 374.702.438,51; Limite Prudencial (51,3%) – (§ único, artigo 22 da LRF) R\$ 355.967.316,58; Limite Alerta (48,6%) – (inciso II do § 1º artigo 59 da LRF) R\$



Câmara Municipal de Cascavel

ESTADO DO PARANÁ

337.232.194,66; Despesa com Pessoal Realizada R\$ 331.673.811,20; Percentual Aplicado R\$ 47,80% – Aplicação com Educação 1º Quadrimestre 2017 – Receitas de Impostos e Transferências R\$ 201.482.043,53; Valor Mínimo a Aplicar (25%) (Art. 212 CF) R\$ 50.370.510,88; Valor Aplicado com Educação R\$ 39.531.725,80; Percentual Aplicado 19,62%; Aplicação com o FUNDEB – 1º Quadrimestre 2017 – Repasse Efetuados: R\$ 43.670.217,70; Rendimento de Aplicação Financeira R\$ 378.416,47; Total das Receitas do FUNDEB R\$ 44.048.634,17; Valor Mínimo a Aplicar (80%): R\$ 35.238.907,34; Despesas com Profissionais do Magistério: R\$ 29.368.397,98; Percentual Aplicado 64,85; Aplicação em Saúde – 1º Quadrimestre 2017 – Receitas de Impostos e Transferências: R\$ 201.482.043,53; Valor Mínimo a Aplicar (15%): R\$ 30.222.306,53; Valor Aplicado com Saúde: R\$ 42.792.439,72; Diferença Aplicado a Maior R\$ 12.570.133,19; Percentual Aplicado 21,24; Receitas e Despesas das Indiretas – 1º Quadrimestre 2017 – ACESC: Receita R\$ 1.140.603,96; Despesa R\$ 605.988,57; FUNDETEC: Receita R\$ 139.970,99; Despesa R\$ 366.399,34; IPMC: Receita R\$ 31.111.700,95; Despesa R\$ 20.724.966,14; COHAVEL: Receita R\$ 168.372,99; Despesa R\$ 729.588,46; Total: Receita R\$ 32.560.648,89; Despesa R\$ 22.426.942,51. Finda a Prestação de Contas do Poder Executivo e após as manifestações e esclarecimentos feito aos presentes, por não haver mais nada a ser relatado o Presidente da Comissão o Vereador Serginho Ribeiro, encerrou os trabalhos, agradecendo a colaboração de todos. E, para constar, lavrada o presente Ata, a qual segue assinada pelos demais Membros da Comissão de Economia, Finanças e Orçamento. Cascavel, 31 de Maio de 2017.

Serginho Ribeiro – Vereador/PPL/Presidente

Mazutti – Vereador/PSL/Secretário


Jaime Vasatta – Vereador/PTN/Membro



Câmara Municipal de Cascavel

ESTADO DO PARANÁ

337.232.194,66; Despesa com Pessoal Realizada R\$ 331.673.811,20; Percentual Aplicado R\$ 47,80% – Aplicação com Educação 1º Quadrimestre 2017 – Receitas de Impostos e Transferências R\$ 201.482.043,53; Valor Mínimo a Aplicar (25%) (Art. 212 CF) R\$ 50.370.510,88; Valor Aplicado com Educação R\$ 39.531.725,80; Percentual Aplicado 19,62%; Aplicação com o FUNDEB – 1º Quadrimestre 2017 – Repasse Efetuados: R\$ 43.670.217,70; Rendimento de Aplicação Financeira R\$ 378.416,47; Total das Receitas do FUNDEB R\$ 44.048.634,17; Valor Mínimo a Aplicar (80%): R\$ 35.238.907,34; Despesas com Profissionais do Magistério: R\$ 29.368.397,98; Percentual Aplicado 64,85; Aplicação em Saúde – 1º Quadrimestre 2017 – Receitas de Impostos e Transferências: R\$ 201.482.043,53; Valor Mínimo a Aplicar (15%): R\$ 30.222.306,53; Valor Aplicado com Saúde: R\$ 42.792.439,72; Diferença Aplicado a Maior R\$ 12.570.133,19; Percentual Aplicado 21,24; Receitas e Despesas das Indiretas – 1º Quadrimestre 2017 – ACESC: Receita R\$ 1.140.603,96; Despesa R\$ 605.988,57; FUNDETEC: Receita R\$ 139.970,99; Despesa R\$ 366.399,34; IPMC: Receita R\$ 31.111.700,95; Despesa R\$ 20.724.966,14; COHAVEL: Receita R\$ 168.372,99; Despesa R\$ 729.588,46; Total: Receita R\$ 32.560.648,89; Despesa R\$ 22.426.942,51. Finda a Prestação de Contas do Poder Executivo e após as manifestações e esclarecimentos feito aos presentes, por não haver mais nada a ser relatado o Presidente da Comissão o Vereador Serginho Ribeiro, encerrou os trabalhos, agradecendo a colaboração de todos. E, para constar, lavrada o presente Ata, a qual segue assinada pelos demais Membros da Comissão de Economia, Finanças e Orçamento. Cascavel, 31 de Maio de 2017.


Serginho Ribeiro – Vereador/PPL/Presidente


Mazutti – Vereador/PSL/Secretário


Jaime Vasatta – Vereador/PODEMOS/Membro

Câmara Municipal de Cascabel


ESTADO DO PARANÁ

AUDIÊNCIA PÚBLICA

Lei Complementar 101/2000 - Responsabilidade Fiscal

METAS FISCAIS E EXECUÇÃO ORÇAMENTÁRIA DO 1º QUADRIMESTRE DE 2017

Janeiro - Abril / 2017



Câmara Municipal de Cascavel

ESTADO DO PARANÁ

1.0 - DEMONSTRATIVO ORÇAMENTÁRIO DE 2017 E LIMITES CONSTITUCIONAIS

Receitas Tributárias do Município	487.457.043,04
Limite Constitucional de Despesas da Câmara: E. C. 58/2009	24.372.852,15
Limite da Despesa com Folha em 2017	17.060.996,51
	5% *
	70,00%

Orçamento da Câmara Mun. Cascavel Para 2017	20.753.670,00	4,26%
Previsão Orçamentária de Despesas com Folha Para 2017	14.909.590,00	61,17% *

RA



A

Câmara Municipal de Cascabel

ESTADO DO PARANÁ

1.1 - DEMONSTRATIVO DA DESPESA COM PESSOAL (Relatório da Gestão Fiscal - LRF, Art. 55, inciso I, alinea "a") Maio 2016 - Abril 2017

Despesa Bruta com Pessoal	15.404.482,99
Despesa Líquida com Pessoal	14.519.403,90
Despesa Total com Pessoal	14.519.403,90
Receita Corrente Líquida	694.693.100,98
% da Despesa Total com Pessoal - sobre a RCL	2,09%
Limite Máximo (incisos I, II e III, art. 20 da LRF) - 6,00%	41.681.586,06
Limite Prudencial (§ único, art. 22 da LRF) - 5,70%	39.597.506,76
Limite de Alerta (inciso II do § 1º do art. 59 da LRF) - 5,40%	37.513.427,45

[Handwritten mark]

[Handwritten signature]

Câmara Municipal de Cascabel


ESTADO DO PARANÁ

1º QUADRIMESTRE 2017

1.2 - EXECUÇÃO ORÇAMENTÁRIA NO QUADRIMESTRE

Fases Orçamentárias	Previsto	%	Realizado	%
Valor Empenhado	6.917.890,00	33,33	5.442.408,70	26,29
Valor Liquidado	6.917.890,00	33,33	4.900.069,76	23,61
Valor de Pagamentos	6.917.890,00	33,33	4.900.069,76	23,61
Restos a Pagar (Exercícios anteriores)	380.012,81	100,00	124.396,92	32,73

Total das Despesas Pagas no Quadrimestre (Com Restos a Pagar)	5.024.466,68
--	---------------------



Câmara Municipal de Cascabel

ESTADO DO PARANÁ

1º QUADRIMESTRE 2017

2.0 - DESPESAS COM PESSOAL

Descrição das Despesas	(Percentual pelo valor total anual orçado)		
	Orçamento Anual	%	Realizado Quad
Vencimentos e Vantagens Fixas Pessoal Civil	14.621.590,00	70,45	3.987.834,11
Servidores	11.862.071,80		3.068.516,28
Vereadores	2.759.518,20		919.317,83
Obrigações Patronais	2.984.480,00	14,38	700.862,06
INSS	2.518.280,00		557.406,86
I.P.M.C.	466.200,00		143.455,20
Total das Despesas com Pessoal	17.606.070,00	84,83	4.688.696,17

22,60

AA

Handwritten signature

Câmara Municipal de Cascavel

ESTADO DO PARANÁ

DEMONSTRATIVO FINANCEIRO DO 1º QUADRIMESTRE 2017

3.0 - BALANÇO FINANCEIRO

RECEITAS

Saldo do 3º Quadrimestre de 2016 - (Restos a Pagar)	380.012,81
Repasso do Município de Cascavel - 1º Quadrimestre 2017	6.917.890,00
Rendimentos da Aplicação Financeira de 2016	1.330,73
Total	7.299.233,54

DESPESAS

Despesas Pagas no Quadrimestre	4.900.069,76
De Restos a Pagar	124.396,92
Devolução ao Município - Rendimentos da Aplic. Financ. 2016	1.330,73
Total	5.025.797,41

SALDO

Disponibilidade de Caixa - Saldo Financeiro	2.273.436,13
---	--------------

AA

AA

Câmara Municipal de Cascabel

ESTADO DO PARANÁ

ALDINO GUGU BUENO
Presidente

OLAVO DOS SANTOS
1º Secretário

MARCOS GODOI
Diretor Administrativo

MAYCON PIMENTEL DA CRUZ
Controlador Interno

PAULINO ROBERTO RODRIGUES
Contador

JOSÉ ONÉSIMO FRANCO
Gerente de Gestão e Finanças

Cascabel-PR, 31 de maio de 2017



Audiência Pública



MUNICÍPIO DE
CASCADEL

1º Quadrimestre 2017 (Janeiro a Abril)



EXECUÇÃO ORÇAMENTÁRIA 1º Quadrimestre - 2017

Receita

Descrição	Valor
Previsão Atualizada para o Exercício	893.796.250,45
Previsão para o Quadrimestre	297.591.916,66
Arrecadada no Quadrimestre	287.647.282,93

Comparativo com o Exercício de 2016

Descrição	2016	2017	%
Arrecadação/Quadrimestre	249.159.900,37	287.647.282,93	15,44



EXECUÇÃO ORÇAMENTÁRIA Receitas por Categoria Econômica 1º Quadrimestre 2017

Receita	Valor Arrecadado No Quadrimestre	%
Receita Tributária	89.230.196,19	28,57
Receita de Contribuições	7.459.048,67	2,38
Receita Patrimonial	5.151.090,65	1,65
Receita de Serviços	1.987.732,53	0,64
Transferências Correntes	188.201.614,11	60,26
Outras Receitas Correntes	8.981.850,35	2,88
Operações de Crédito	7.695.424,46	2,46
Transferências de Capital	3.610.460,97	1,16
Outras Transferências de Capital	1.039,01	0,00
RECEITA BRUTA	312.318.456,94	100,00
(-)-DEDUÇÃO PARA O FUNDEB	(24.671.174,01)	
RECEITA LÍQUIDA	287.647.282,93	



EXECUÇÃO ORÇAMENTÁRIA DETALHAMENTO DAS RECEITAS 1º Quadrimestre - 2017

Receitas	Valor Arrecadado
RECEITA TRIBUTÁRIA	89.230.196,19
I.P.T.U.	27.200.581,82
I.T.B.I.	7.519.630,36
I.S.S.Q.N.	32.490.843,88
Imposto de Renda	7.542.880,51
Taxa de Licença - Alvará	228.628,70
Taxa de Limpeza Pública	13.354.703,44
Emolumentos	464.761,97
Contribuição de Melhoria	284.919,10
Outras Receitas Tributárias	143.246,41

COMPARATIVO COM OUTROS MUNICÍPIOS

Receita Tributária

Município	Arrecadação 2016 Janeiro a Abril	Arrecadação 2017 Janeiro a Abril	Percentual
Maringá	201.651.859,73	216.739.050,31	7,48
São Paulo	8.537.486.781,58	9.198.720.960,10	7,74
Ponta Grossa	87.879.115,37	97.805.255,08	11,29
Londrina	197.155.838,33	220.010.840,49	11,59
Cascavel	75.690.624,19	89.230.196,19	17,88

**EXECUÇÃO ORÇAMENTÁRIA
DETALHAMENTO DAS RECEITAS
1º Quadrimestre - 2017**

Receitas	Valor Arrecadado
RECEITA DE CONTRIBUIÇÃO	7.459.048,67
Iluminação Pública	7.459.048,67
RECEITA PATRIMONIAL	5.151.090,65
Aluguéis	133.217,37
Rendimentos de Aplicação Financeira	5.004.093,28
Outras Receitas Patrimoniais	13.780,00
RECEITA DE SERVIÇOS	1.987.732,53
Taxa de Proteção a Desastres	1.721.887,78
Receita do Restaurante Popular	193.227,00
Receitas de Serviços Diversos	72.617,75

**EXECUÇÃO ORÇAMENTÁRIA
DESCRIÇÃO DAS RECEITAS
1º Quadrimestre - 2017**

Receitas	Valor Arrecadado
TRANSFERÊNCIAS CORRENTES	188.201.614,11
F.P.M.	24.023.201,37
Cota-Parte do I.T.R.	91.743,73
Desoneração do ICMS/Exportação - L.C. 87/96	323.498,44
Transferência Programas dos SUS/Federal	11.877.304,28
Transferências Programas Assist. Social/Federal	571.589,94
Transferências Programas Educação/F.N.D.E.	4.370.620,29
Transferências do FUNDEB	43.670.217,70
Outras Transferências da União	379.960,60
Cota-Parte do I.C.M.S.	50.266.886,53
Cota-Parte do I.P.V.A.	47.991.080,34
Cota-Parte do IPI/Exportação	659.462,53
Cota-Parte da CIDE	267.820,68

**EXECUÇÃO ORÇAMENTÁRIA
DESCRIÇÃO DAS RECEITAS
1º Quadrimestre - 2017**

Receitas	Arrecadado
Transferências de Recursos do SUS/Estado	2.849.508,09
Transferência Transporte Escolar/Estado	398.719,19
Convênio Governo do Estado - Cirurgias Eletivas	460.000,00
OUTRAS RECEITAS CORRENTES	8.981.850,35
Multas e Juros sobre Tributos	2.111.939,95
Dívida Ativa	5.366.995,47
Receitas do Fundo de Meio Ambiente	481.102,22
Receitas do Fundo de Desenvolvimento Rural	41.966,74
Receitas do Procon	60.538,82
Receitas do IPPUVEL	304.732,30
Receitas do Fundo de Habitação	305.228,59
Outras Receitas	329.346,26

MUNICÍPIO DE CASCAVEL

**EXECUÇÃO ORÇAMENTÁRIA
DESCRIÇÃO DAS RECEITAS
1º Quadrimestre - 2017**

Receitas	Valor Arrecadado
OPERAÇÕES DE CRÉDITO	7.695.424,46
Operações de Crédito para Pavimentação	4.128.424,46
Operações de Crédito para Equipamentos	3.567.000,00
TRANSFERÊNCIAS DE CAPITAL	3.610.460,97
Convênio Federal/Constr.UBS Cidade Verde	102.400,00
Convênio Federal/Equipar UBS Vila Tolentino	150.000,00
Convênio Federal/Ônibus e Mobiliário Escolar	414.804,00
Convênio Federal/Construir CRAS Interlagos	135.000,00
Convênio Estado/Construir US Faculdade	150.000,00
Convênio Estado/Pavimentação de Vias Urbanas	2.658.256,97

MUNICÍPIO DE CASCAVEL

**EXECUÇÃO ORÇAMENTÁRIA
DESCRIÇÃO DAS RECEITAS
1º Quadrimestre - 2017**

Receitas	Valor Arrecadado
OUTRAS RECEITAS DE CAPITAL	1.039,01
Outras Receitas de Capital	1.039,01
RECEITA BRUTA	312.318.456,94
(-)-DEDUÇÕES PARA O FUNDEB	(24.671.174,01)
TOTAL DA RECEITA LÍQUIDA	287.647.282,93

MUNICÍPIO DE CASCAVEL

**EXECUÇÃO ORÇAMENTÁRIA
1º Quadrimestre - 2017**

Despesa	
Descrição	Valor
Previsão Atualizada para o Exercício	872.813.356,86
Previsto para o Quadrimestre	289.483.360,00
Empenhado no Quadrimestre	232.422.115,92
Liquidado no Quadrimestre	162.705.697,46
Pago no Quadrimestre	157.456.724,14

MUNICÍPIO DE CASCAVEL

**EXECUÇÃO ORÇAMENTÁRIA
1º Quadrimestre - 2017**

Despesa Total Realizada	
Descrição	Valor
Empenhado	232.422.115,92
Transferências para as Indiretas	1.160.611,81
Transferências para a Câmara	6.917.890,00
TOTAL	240.500.617,73



DESPESA POR ÓRGÃO E UNIDADE ORÇAMENTÁRIA
1º Quadrimestre - 2017

Órgão/Unidade	Prev. Atualizada para o Ano	Empenhado no Quadrimestre	%
Secretaria Municipal de Governo	1.596.446,00	194.252,95	12,17
Corpo de Bombeiros	2.790.000,00	548.925,85	19,67
Fundo Munic. Dir. Pes. c/Deficiência	20.000,00	0,00	0,00
Secretaria de Comunicação Social	2.598.237,00	1.045.477,73	40,24
Secretaria de Administração	40.936.791,00	10.734.002,26	26,22
Secretaria de Finanças	13.508.592,00	4.678.593,19	34,63
Secret. de Finanças – Enc. Gerais	31.635.000,00	7.972.961,89	25,20
Secret. de Planejamento e Urbanismo	13.341.892,00	2.468.637,97	18,50
Fundo do IPPUVEL	1.250.000,00	30.706,01	2,46
Fundo Municipal de Habitação	7.124.609,28	167.480,00	2,35
Secretaria de Educação	243.648.575,67	66.428.887,51	27,26
Secretaria de Saúde	252.479.855,28	63.739.477,41	25,25



DESPESA POR ÓRGÃO E UNIDADE ORÇAMENTÁRIA
1º Quadrimestre - 2017

Órgão/Unidade	Prev. Atualizada para o Ano	Empenhado no Quadrimestre	%
Secretaria de Assistência Social	10.059.302,39	4.634.644,34	46,07
Fundo Municipal de Assist. Social	31.629.516,99	7.915.948,46	25,03
Fundo Mun. Criança e Adolescente	740.000,00	183.133,80	24,75
Fundo Munic. dos Direitos do Idoso	208.000,00	1.286,13	0,62
Secretaria de Cultura	6.155.120,00	1.550.574,73	25,19
Secretaria de Esporte e Lazer	19.707.414,00	4.403.263,90	22,34
Secretaria de Meio Ambiente	67.015.680,00	20.123.839,26	30,03
Fundo Municipal de Meio Ambiente	3.793.000,00	482.863,40	12,73
Secretaria de Agricultura	13.513.742,00	2.750.680,85	20,35
Fundo Mun. Desenvolvimento Rural	310.000,00	10.070,00	3,25
Administração Distrital	1.726.723,00	884.663,93	51,23
Secretaria de Serv. e Obras Públicas	88.731.979,25	27.732.343,04	31,25



DESPESA POR ÓRGÃO E UNIDADE ORÇAMENTÁRIA
1º Quadrimestre - 2017

Órgão/Unidade	Prev. Atualizada para o Ano	Empenhado no Quadrimestre	%
Secretaria de Desenv. Econômico	5.983.028,00	765.054,48	12,79
Fundo Municipal de Turismo	400.000,00	20.924,48	5,23
Gabinete do Pref. e Vice-Prefeito	2.067.209,00	725.071,72	35,07
Unidade Central de Contr. Interno	410.485,00	57.623,04	14,04
Secretaria de Ação Comunitária	2.870.153,00	398.298,36	13,88
Secretaria de Assuntos Jurídicos	4.951.219,00	1.341.788,86	27,10
Fundo de Defesa do Consumidor	670.000,00	329.415,36	49,17
Secretaria Municipal Antidrogas	906.787,00	101.225,01	11,16
Recurso Municipal Antidrogas	34.000,00	0,00	0,00
TOTAL	872.813.356,86	232.422.115,92	26,63



DESPESA POR ÓRGÃO E UNIDADE ORÇAMENTÁRIA
1º Quadrimestre - 2017

Órgão/Unidade	Prev. Atualizada para o Ano	Liquidado no Quadrimestre	%
Secretaria Municipal de Governo	1.596.446,00	118.899,04	7,45
Corpo de Bombeiros	2.790.000,00	182.420,32	6,54
Fundo Munic. Dir. Pes. c/Deficiência	20.000,00	0,00	0,00
Secretaria de Comunicação Social	2.598.237,00	275.489,23	10,60
Secretaria de Administração	40.936.791,00	8.962.532,24	21,89
Secretaria de Finanças	13.508.592,00	2.913.684,72	21,57
Secret. de Finanças – Enc. Gerais	31.635.000,00	7.485.332,79	23,66
Secret. de Planejamento e Urbanismo	13.341.892,00	2.234.281,77	16,75
Fundo do IPPUVEL	1.250.000,00	8.745,10	0,70
Fundo Municipal de Habitação	7.124.609,28	53.420,00	0,75
Secretaria de Educação	243.648.575,67	53.560.608,75	21,98
Secretaria de Saúde	252.479.855,28	50.855.162,28	20,14

MUNICÍPIO DE CASCAVEL

DESPESA POR ÓRGÃO E UNIDADE ORÇAMENTÁRIA
1º Quadrimestre - 2017

Órgão/Unidade	Prev. Atualizada para o Ano	Liquidado no Quadrimestre	%
Secretaria de Assistência Social	10.059.302,39	2.580.898,31	25,66
Fundo Municipal de Assist. Social	31.629.516,99	6.102.609,15	19,29
Fundo Mun. Criança e Adolescente	740.000,00	13.379,00	1,81
Fundo Munic. dos Direitos do Idoso	208.000,00	957,12	0,46
Secretaria de Cultura	6.155.120,00	1.134.901,96	18,44
Secretaria de Esporte e Lazer	19.707.414,00	2.756.854,56	13,99
Secretaria de Meio Ambiente	67.015.680,00	10.885.158,69	16,24
Fundo Municipal de Meio Ambiente	3.793.000,00	285.324,73	7,52
Secretaria de Agricultura	13.513.742,00	1.652.322,33	12,23
Fundo Mun. Desenvolvimento Rural	310.000,00	0,00	0,00
Administração Distrital	1.726.723,00	792.240,73	45,88
Secretaria de Serv. e Obras Públicas	88.731.979,25	7.149.260,19	8,06

MUNICÍPIO DE CASCAVEL

DESPESA POR ÓRGÃO E UNIDADE ORÇAMENTÁRIA
1º Quadrimestre - 2017

Órgão/Unidade	Prev. Atualizada para o Ano	Liquidado no Quadrimestre	%
Secretaria de Desenv. Econômico	5.983.028,00	505.959,66	8,46
Fundo Municipal de Turismo	400.000,00	4.997,98	1,25
Gabinete do Pref. e Vice-Prefeito	2.067.209,00	627.797,89	30,37
Unidade Central de Contr. Interno	410.485,00	57.423,04	13,99
Secretaria de Ação Comunitária	2.870.153,00	298.500,57	10,40
Secretaria de Assuntos Jurídicos	4.951.219,00	1.009.037,20	20,38
Fundo de Defesa do Consumidor	670.000,00	134.305,03	20,05
Secretaria Municipal Antidrogas	906.787,00	63.193,06	6,97
Recurso Municipal Antidrogas	34.000,00	0,00	0,00
TOTAL	872.813.356,86	162.705.697,46	18,64

MUNICÍPIO DE CASCAVEL

TRANSFERÊNCIAS FINANCEIRAS
1º Quadrimestre - 2017

Descrição	No Exercício
Câmara Municipal	6.917.890,00
Fundetec	491.987,81
Cohavel	668.624,00
TOTAL	8.078.501,81

MUNICÍPIO DE CASCAVEL

PAGAMENTOS EFETUADOS
1º Quadrimestre - 2017

Descrição	Valor
Do Exercício	157.456.724,14
Exercícios Anteriores	29.353.036,83
Transferências para as Indiretas	8.078.501,81
TOTAL	194.888.262,78



DISPONIBILIDADES EM 30/04/2017
1º Quadrimestre - 2017

Bancos	Valor
Saldo Bancário – Recursos Próprios	73.326.802,47
Saldo Bancário – Recursos Vinculados	127.075.036,54
TOTAL	200.401.839,01



DÍVIDA A CURTO PRAZO
EMPENHOS A PAGAR
1º Quadrimestre - 2017

Descrição	Valor
Recursos Próprios – Do Exercício	35.487.368,55
Recursos Vinculados – Do Exercício	39.478.023,23
Recursos Próprios – Exercício Anterior	7.596.176,61
Recursos Vinculados – Exercício Anterior	46.873.500,87
Extra-Orçamentários	2.127.393,46
TOTAL	131.562.462,72



DÍVIDA FUNDADA – LONGO PRAZO
1º Quadrimestre - 2017

Descrição	Saldo em 30/04/2017
Contratos Fomento Paraná	17.009.973,19
Contrato BRDE	4.989.024,17
Contrato BID	45.316.238,95
Parcelamento com o I.N.S.S.	211.148,92
Parcelamento de PASEP – Receita Federal	10.403.802,36
Parcelamentos com o I.P.M.C.	4.228.165,71
Precatórios	273.922,80
TOTAL	82.432.276,10



DESPESA COM PESSOAL
1º Quadrimestre – 2017

Descrição	Valor
Receita Corrente Líquida	693.893.404,64
Valor Máximo a ser Aplicado (54%) – (incisos I, II e III, artigo 20 da LRF)	374.702.438,51
Limite Prudencial (51,3%) – (§ único, artigo 22 da LRF) – (95%)	355.967.316,58
Limite de Alerta (48,6%) – (inciso II do § 1º artigo 59 da LRF) – (80%)	337.232.194,66
Despesa com Pessoal Realizada	331.673.811,20
PERCENTUAL APLICADO	47,80



APLICAÇÃO COM EDUCAÇÃO
1º Quadrimestre - 2017

Descrição	Valor
Receitas de Impostos e Transferências	201.482.043,53
Valor Mínimo a Aplicar (25%)	50.370.510,88
Valor Aplicado com Educação	39.531.725,80
PERCENTUAL APLICADO	19,62



APLICAÇÃO COM O FUNDEB
1º Quadrimestre - 2017

Descrição	Valor
Repasse Efetuados	43.670.217,70
Rendimento de Aplicação Financeira	378.416,47
Total das Receitas do FUNDEB	44.048.634,17
Valor Mínimo a Aplicar (80%)	35.238.907,34
Despesas com Profissionais do Magistério	29.368.397,98
PERCENTUAL APLICADO	64,85



APLICAÇÃO EM SAÚDE
1º Quadrimestre - 2017

Descrição	Valor
Receitas de Impostos e Transferências	201.482.043,53
Valor Mínimo a Aplicar (15%)	30.222.306,53
Valor Aplicado com Saúde	42.792.439,72
Diferença Aplicado a Maior	12.570.133,19
PERCENTUAL APLICADO	21,24



RECEITAS E DESPESAS DAS INDIRETAS
1º Quadrimestre - 2017

Descrição	Receita	Despesa
ACESC	1.140.603,96	605.988,57
FUNDETEC	139.970,99	366.399,34
IPMC	31.111.700,95	20.724.966,14
COHAVEL	168.372,99	729.588,46
TOTAL	32.560.648,89	22.426.942,51